

Документ подписан простой электронной подписью  
Информация о владельце:  
ФИО: Мусьял Александр Вячеславович  
Должность: Ректор  
Дата подписания: 07.07.2025 12:51:07  
Уникальный программный ключ: 297fef716e5ece559822a236feffc4d8a43d0cf1

**Федеральное государственное бюджетное образовательное учреждение  
высшего образования  
«Курский государственный аграрный университет  
имени И.И. Иванова»**

УТВЕРЖДАЮ:

Проректор по учебной работе

А.В. Малахов

(подпись)

(ФИО)

26 июня 2025 г.

**ПРОГРАММА**

**государственной итоговой аттестации обучающихся по направлению  
подготовки (специальности)**

23.03.02 Наземные транспортно-технологические комплексы

(код)

(наименование направления подготовки, специальности)


Направленность (профиль) Эксплуатация автомобилей и тракторов

Квалификация бакалавр

(наименование квалификации)


Курск 2025

Составители: Бабков А.П., к.т.н., доцент  
(ФИО, ученая степень, ученое звание)

  
(подпись)


«25» июня 2025 г.

Программа государственной итоговой аттестации по направлению подготовки 23.03.02 Наземные транспортно-технологические комплексы профиль «Эксплуатация автомобилей и тракторов» обсуждена на заседании кафедры «Транспортные системы и эксплуатация машинно-тракторного парка» «25» июня 2025 г., протокол № 15.

Заведующий кафедрой Бабков А.П., к.т.н., доцент   
(ФИО, ученая степень, ученое звание, подпись)

«25» июня 2025 г.

Декан факультета

Варавин В.И., к.т.н., доцент   
(ФИО, ученая степень, ученое звание, подпись)

«25» июня 2025 г.

## Содержание

### 1. Общие положения

1.1 Виды государственной итоговой аттестации выпускников по направлению подготовки .....	4
1.2 Виды и задачи профессиональной деятельности выпускников .....	4
1.2.1 Виды деятельности выпускников: .....	4
1.2.2 Задачи профессиональной деятельности .....	4
1.2.3 Требования к результатам освоения программы бакалавриата, необходимые для выполнения профессиональных функций .....	4
1.2.4 Цель и задачи ГИА .....	6
<b>2. Требования к выпускной квалификационной работе.....</b>	<b>7</b>
2.1 Вид выпускной квалификационной работы .....	7
2.2 Структура ВКР и требования к ее содержанию .....	7
2.2.1 Структура ВКР и описание элементов. Требования к разработке структурных элементов.....	7
2.2.2 Требования к содержанию ВКР .....	10
2.2.3 Примерная тематика и порядок утверждения тем ВКР .....	10
2.3 Порядок выполнения и представления в ГЭК ВКР .....	13
2.4 Порядок защиты ВКР.....	15
2.5 Критерии выставления оценок за ВКР.....	16
<b>Приложение А .....</b>	<b>20</b>
<b>Приложение Б .....</b>	<b>21</b>
<b>Приложение В .....</b>	<b>22</b>

## **1 Общие положения**

### **1.1 Виды и объём государственной итоговой аттестации выпускников по направлению подготовки**

Федеральным государственным образовательным стандартом высшего образования по направлению подготовки 23.03.02 Наземные транспортно-технологические комплексы, утвержденным приказом Министерства науки и высшего образования Российской Федерации от 07.08.2020 г. № 915 предусмотрена государственная итоговая аттестация обучающихся в виде:

- защиты выпускной квалификационной работы.

Объём государственной итоговой аттестации по направлению подготовки специальности 23.03.02 Наземные транспортно-технологические комплексы профиль «Эксплуатация автомобилей и тракторов» составляет 36 зачётных единиц, 324 час.

из них:

- на выполнение, подготовку к процедуре защиты и защита выпускной квалификационной работы – 36 зачётных единиц, в т.ч. в контактной форме – 20,5 часа, в форме самостоятельной работы – 303,5 часа.

### **1.2 Виды и задачи профессиональной деятельности выпускников**

#### **1.2.1 Виды деятельности выпускников:**

Основной профессиональной образовательной программой по направлению подготовки 23.03.02 Наземные транспортно-технологические комплексы профиль «Эксплуатация автомобилей и тракторов» предусматривается подготовка выпускников к следующим видам профессиональной деятельности:

- производственно-технологический

#### **1.2.2 Задачи профессиональной деятельности**

Задачи профессиональной деятельности:

- производственно-технологический тип задач

#### **1.2.3 Требования к результатам освоения программы бакалавриата, необходимые для выполнения профессиональных функций**

Таблица 1 – Требования к результатам освоения программы

Наименование категории (группы) компетенций	Код и наименование компетенции выпускника	Защита выпускной квалификационной работы, включая подготовку к процедуре защиты и процедуру защиты
Универсальные компетенции		
Системное и критическое мышление	УК-1 Способен осуществлять поиск, критический анализ и синтез информации, применять системный подход для решения поставленных задач	+
Разработка и	УК-2 Способен определять круг задач в рамках	+

реализация проектов	поставленной цели и выбирать оптимальные способы их решения, исходя из действующих правовых норм, имеющихся ресурсов и ограничений	
Командная работа и лидерство	УК-3 Способен осуществлять социальное взаимодействие и реализовывать свою роль в команде	+
Коммуникация	УК-4 Способен осуществлять деловую коммуникацию в устной и письменной формах на государственном языке Российской Федерации и иностранном(ых) языке(ах)	+
Межкультурное взаимодействие	УК-5 Способен воспринимать межкультурное разнообразие общества в социально-историческом, этическом и философском контекстах	+
Самоорганизация и саморазвитие (в том числе здоровьесбережение)	УК-6. Способен управлять своим временем, выстраивать и реализовывать траекторию саморазвития на основе принципов образования в течение всей жизни	+
Самоорганизация и саморазвитие (в том числе здоровьесбережение)	УК-7 Способен поддерживать должный уровень физической подготовленности для обеспечения полноценной социальной и профессиональной деятельности	+
Безопасность жизнедеятельности	УК-8 Способен создавать и поддерживать в повседневной жизни и в профессиональной деятельности безопасные условия жизнедеятельности для сохранения природной среды, обеспечения устойчивого развития общества, в том числе при угрозе и возникновении чрезвычайных ситуаций и военных конфликтов	+
Инклюзивная компетентность	УК-9 Способен использовать базовые дефектологические знания в социальной и профессиональной сферах	+
Экономическая культура, в том числе финансовая грамотность	УК-10 Способен принимать обоснованные экономические решения в различных областях жизнедеятельности	+
Гражданская позиция	УК-11 Способен формировать нетерпимое отношение к проявлениям экстремизма, терроризма, коррупционному поведению и противодействовать им в профессиональной деятельности	+
<b>Общепрофессиональные компетенции</b>		
ОПК-1	Способен применять естественнонаучные и общетеchnические знания, методы математического анализа и моделирования в профессиональной деятельности	+
ОПК-2	Способен осуществлять профессиональную деятель-	+

ность с учетом экономических, экологических и социальных ограничений на всех этапах жизненного цикла транспортно-технологических машин и комплексов	
ОПК-3 Способен в сфере своей профессиональной деятельности проводить измерения и наблюдения, обрабатывать и представлять экспериментальные данные и результаты испытаний	+
ОПК-4 Способен понимать принципы работы современных информационных технологий и использовать их для решения задач профессиональной деятельности	+
ОПК-5 Способен принимать обоснованные технические решения, выбирать эффективные и безопасные технические средства и технологии при решении задач профессиональной деятельности	+
ОПК-6 Способен участвовать в разработке технической документации с использованием стандартов, норм и правил, связанных с профессиональной деятельностью	+
<b>Профессиональные компетенции</b>	
ПК-1 Способен проводить измерения и проверку параметров технического состояния транспортных средств	+
ПК-2 Способен организовать работы по ТО и ремонту АТС и их компонентов в соответствии с требованиями организации-изготовителя АТС	+
ПК-3 Способен организовать техническое обслуживание и ремонт тракторов и их технологического оборудования в организации	+
ПК-4 Способен организовать эксплуатацию автомобилей и тракторов в организации	+
ПК-5 Способен организовать работу по повышению эффективности эксплуатации, технического обслуживания и ремонта автомобилей и тракторов	+
ПК-6 Способен использовать сквозные цифровые технологии и искусственный интеллект для решения задач профессиональной деятельности	+

#### **1.2.4 Цель и задачи ГИА**

Целью государственной итоговой аттестации является установление уровня подготовки обучающихся-выпускников университета к выполнению профессиональных задач и соответствия их подготовки требованиям Федерального государственного образовательного стандарта высшего образования.

Задачами Государственной итоговой аттестации являются:

- выявление реализации требований Федерального государственного образовательного стандарта высшего образования по направлению подготовки (специальности) Наземные транспортно-технологические комплексы по профилю Эксплуатация автомобилей и тракторов;
- установление уровня подготовки выпускников к самостоятельной деятельности в профессиональной области наземных транспортно-технологических комплексов;
- проверка сформированности и освоенности у выпускников профессиональных компетенций;

- выявление степени использования наиболее значимых профессиональных компетенций и необходимых для них знаний и умений;
- проверка готовности выпускника к выполнению видов деятельности, предусмотренных ФГОС ВО.

## **2. Требования к выпускной квалификационной работе**

### **2.1 Вид выпускной квалификационной работы**

Выпускная квалификационная работа представляет собой выполненную обучающимся (несколькими обучающимися совместно) работу, демонстрирующую уровень подготовленности выпускника к самостоятельной профессиональной деятельности.

Основной профессиональной образовательной программой по направлению подготовки 23.03.02 Наземные транспортно-технологические комплексы профиль «Эксплуатация автомобилей и тракторов» государственной итоговой аттестацией предусмотрена выпускная квалификационная работа в форме бакалаврской работы, включая подготовку к процедуре защиты и процедуру защиты.

**ВКР в форме бакалаврской работы** – это самостоятельно выполненная работа, содержащая теоретическое обоснование и (или) экспериментальные исследования, решение профессиональных задач по соответствующему направлению. Решения профессиональных задач могут быть представлены технологической и (или) проектно-технологической, проектно-конструкторской, управленческой, экономической, социально-экономической и другой деятельностью. Бакалаврские работы могут подготавливаться к защите в завершающий период теоретического обучения (в соответствии с графиком учебного процесса).

В зависимости от содержания проектной части, бакалаврские работы могут быть технологическими или конструкторскими и должны содержать необходимую документацию, которая составляет основу проекта и выполняется в соответствии с требованиями ЕСКД, ЕСТД, ЕСПД<sup>1</sup> и др.

Для оформления ВКР необходимо руководствоваться РД 01.001-2024.

### **2.2 Структура ВКР и требования к её содержанию**

#### **2.2.1 Структура ВКР, описание элементов и требования к разработке структурных элементов**

Выпускная квалификационная работа состоит из:

- текстовой части (пояснительной записки) – обязательная часть ВКР;
- дополнительного материала (содержащего решение задач, установленных заданием) – необязательной части ВКР.

Дополнительный материал может быть представлен в виде графиче-

---

<sup>1</sup> ЕСКД – Единая система конструкторской документации, ЕСТД – Единая система технологической документации, ЕСПД – Единая система проектной документации.

ского материала (плакаты, чертежи, таблицы, графики, диаграммы и т.д.) или в виде другого материала (макетов, образцов, изделий, программных продуктов и т.п.)

Объем текстовой части (пояснительной записки) ВКР составляет до 60 (не менее 40) страниц без приложений. Объем ВКР должен быть объективно достаточным для изложения содержания исследования и выводов. При соблюдении этого требования меньший/большой объем не влечет за собой автоматическое снижение/повышение оценки на защите ВКР. Текстовая часть выполняется и представляется на бумажном и электронном носителях.

Текстовая часть (пояснительная записка) ВКР должна содержать следующие структурные элементы:

- титульный лист;
- задание на ВКР;
- реферат;
- содержание;
- введение;
- основную часть (пояснительную записку);
- заключение (выводы);
- список использованных источников;
- приложения (в случае необходимости).

После завершения подготовки обучающимся выпускной квалификационной работы руководитель представляет письменный отзыв о работе обучающегося в период подготовки выпускной квалификационной работы, который вкладывается в ВКР.

**Титульный лист ВКР.** Титульный лист является первым листом ВКР. Переносы слов в надписях титульного листа не допускаются. Пример оформления титульного листа ВКР приведен в Приложении А.

**Задание на ВКР.** Задание на ВКР – структурный элемент ВКР, содержащий наименование выпускающей кафедры, фамилию и инициалы обучающегося, дату выдачи задания, тему ВКР, исходные данные и краткое содержание ВКР, срок представления к защите, фамилии и инициалы руководителя(ей) и консультантов по специальным разделам (при их наличии). Задание подписывается руководителем(и), обучающимся и утверждается заведующим выпускающей кафедрой. Форма бланка задания приведена в приложении Б.

**Реферат.** Реферат размещается на отдельном листе (странице). Рекомендуемый средний объем реферата 850 печатных знака. Объем реферата не должен превышать одной страницы.

Заголовком служит слово «Реферат».

Реферат должен содержать:

- сведения об объеме работы, о количестве иллюстраций, таблиц, приложений, использованных источниках, графическом материале;
- перечень ключевых слов;

– текст реферата.

Перечень ключевых слов должен включать от 5 до 15 слов или словосочетаний, которые в наибольшей мере характеризуют содержание работы и обеспечивают возможность информационного поиска. Ключевые слова приводятся в именительном падеже и записываются строчными буквами в строку через запятые.

Текст реферата должен отражать:

- объект исследования или разработки;
- цель и задачи работы;
- метод или методологию проведения работы (исследования);
- теоретическую, научную, практическую значимость работы (исследования);
- рекомендации или итоги внедрения результатов работы (исследования);
- область применения;
- общественно-социальную значимость, экономическую или иную эффективность работы (исследования).

Если работа не содержит сведений по какой-либо из перечисленных структурных частей реферата, то она исключается, при этом последовательность изложения сохраняется.

**Содержание.** Содержание – структурный элемент ВКР, кратко описывающий структуру ВКР с номерами и наименованиями разделов, подразделов, а также перечислением всех приложений и указанием соответствующих страниц.

**Введение и заключение.** «Введение» и «Заключение» – структурные элементы ВКР.

Во введении следует обосновать актуальность избранной темы ВКР, раскрыть ее теоретическую и практическую значимость, сформулировать цель и задачи исследования.

Основное назначение заключения – резюмировать содержание ВКР, подвести итоги проведенных изысканий, соотнеся их с целью и задачами исследования, сформулированными во введении.

«Введение» и «Заключение» не включаются в общую нумерацию разделов и размещают на отдельных листах. Слова «Введение» и «Заключение» указываются посередине страницы с первой прописной буквы.

**Основная часть.** Основная часть – структурный элемент ВКР, требования к которому определяются заданием обучающемуся на ВКР.

В разделах основной части ВКР приводится описание объекта и предмета исследования; проводится обзор и анализ изученной по теме работы литературы; приводятся технологические расчёты; описание проектируемой или модернизируемой конструкции, её особенностей устройства и принципа действия; выполняются конструкторские расчёты; отражаются вопросы безопасности жизнедеятельности и охраны окружающей среды при эксплуатации наземных транспортно-технологических машин; обосновывается эф-

фективность проектных решений.

**Список использованных источников.** Список использованных источников – структурный элемент ВКР, который приводится в конце текста ВКР, представляющий список литературы, нормативно-технической и другой документации, использованной при составлении ВКР. Список помещается на отдельном нумерованном листе (листах) ВКР, а сами источники записываются и нумеруются в алфавитном порядке.

**Приложения.** Приложения является самостоятельной частью работы. В приложениях к ВКР помещают материал, дополняющий основной текст. Приложениями могут быть:

- графики, диаграммы, чертежи;
- таблицы большого формата,
- статистические данные;
- формы бухгалтерской отчетности;
- фотографии, технические (процессуальные) документы и/или их фрагменты, а также тексты, которые по разным причинам не могут быть помещены в основной работе и т.д.

Каждое приложение следует начинать с новой страницы с указанием наверху посередине страницы слова «Приложение» и его обозначения. Приложение должно иметь заголовок, который записывают симметрично относительно текста с прописной буквы отдельной строкой.

Приложения обозначают заглавными буквами русского алфавита, начиная с А, за исключением букв Ё, З, Й, О, Ч, Ъ, Ы, Ь. Допускается использование для обозначения приложений арабских цифр. После слова «Приложение» следует буква (или цифра), обозначающая его последовательность.

### **2.2.2 Требования к содержанию ВКР**

Содержание ВКР должно соответствовать утвержденной теме исследований и в полной мере отражать решение задач, поставленных автором, для чего основная часть пояснительной записки должна содержать необходимое количество разделов/глав и параграфов (при необходимости). С этой же целью формируется количественный состав графического материала (схемы, рисунки, чертежи) и нормативно-технической документации (спецификации).

За достоверность результатов, представленных в ВКР, несет ответственность обучающийся – автор выпускной работы.

### **2.2.3 Примерная тематика и порядок утверждения тем ВКР**

Примерные темы ВКР определяются выпускающей кафедрой.

Университет утверждает перечень тем выпускных квалификационных работ, предлагаемых обучающимся (далее - перечень тем), и доводит его до сведения обучающихся не позднее, чем за 6 месяцев до даты начала государственной итоговой аттестации.

Обучающемуся предоставляется право выбора темы ВКР.

По письменному заявлению обучающегося (нескольких обучающихся, выполняющих выпускную квалификационную работу совместно) организация может в установленном ею порядке предоставить обучающемуся

(обучающимся) возможность подготовки и защиты выпускной квалификационной работы по теме, предложенной обучающимся (обучающимися), в случае обоснованности целесообразности ее разработки для практического применения в соответствующей области профессиональной деятельности или на конкретном объекте профессиональной деятельности.

В этом случае обучающийся подает заявление на имя заведующего выпускающей кафедрой с просьбой о закреплении за ним темы ВКР.

Тема ВКР должна быть актуальной, соответствовать направленности подготовки. Темы могут быть как теоретического, практического применения. Темы ВКР рассматриваются и утверждаются на заседании выпускающей кафедры.

Закрепление тем ВКР и руководителей, консультантов рассматривается на заседаниях выпускающих кафедр, оформляется протоколом. По представлению выпускающих кафедр деканат оформляет приказ по университету об утверждении тем, руководителей, соруководителей, консультантов (при необходимости). Ответственность за подготовку приказа в указанные сроки несет заведующий выпускающей кафедрой, декан.

Примерные темы ВКР определяется выпускающей кафедрой в рамках проводимых направлений научных исследований:

- улучшение эксплуатационных показателей автомобилей и тракторов;
- совершенствование технического обслуживания автомобилей и тракторов.

Тема ВКР определяется выпускающей кафедрой в рамках направления научных исследований кафедры и доводится до каждого обучающегося за 6 месяцев до ГИА в виде списка тем, подписанного деканом факультета. Выбор темы обучающимся осуществляется с учетом актуальности, степени изученности проблемы, существующей практики её внедрения, возможности получения, сбора фактического материала, наличия доступной литературы, учёта места прохождения производственной преддипломной практики и личных интересов обучающегося.

Закрепление темы ВКР утверждается приказом по университету на основании представления декана факультета. Ответственность за подготовку проекта приказа в указанные сроки несет заведующий выпускающей кафедрой, декан.

Изменение темы ВКР или руководителя разрешается в исключительных случаях по заявлению обучающегося, согласованному с заведующим выпускающей кафедрой не позднее двух недель с начала производственной преддипломной практики. Все изменения утверждаются приказом по университету.

Примерные темы ВКР представлены в таблице 2.

Таблица 2 – Примерные темы ВКР

Наименование темы
1. Повышение эксплуатационных качеств легкового автомобиля путём модернизации системы питания двигателя
2. Повышение эксплуатационных качеств грузового автомобиля путём модернизации системы питания двигателя
3. Повышение эксплуатационных качеств легкового автомобиля путём модернизации системы пуска двигателя
4. Повышение эксплуатационных качеств грузового автомобиля путём модернизации системы пуска двигателя
5. Совершенствование технического обслуживания и ремонта автомобилей в условиях предприятия
6. Проектирование технического обслуживания и ремонта автомобилей КамАЗ
7. Техническое перевооружение участка технического обслуживания автомобилей на предприятии
8. Техническое перевооружение участка текущего ремонта автомобилей на предприятии
9. Организация участка ремонта гусеничной техники в условиях предприятия
10. Повышение эффективности работы легкового автомобиля путём модернизации системы охлаждения
11. Повышение эффективности работы грузового автомобиля путём модернизации системы охлаждения
12. Повышение эффективности работы легкового автомобиля путём модернизации системы смазки
13. Повышение эффективности работы грузового автомобиля путём модернизации системы смазки
14. Повышение тягово-сцепных качеств колёсных тракторов тягового класса 2 путём создания модульно-энергетического средства
15. Повышение эксплуатационных качеств легкового автомобиля путём модернизации сцепления
16. Повышение эксплуатационных качеств грузового автомобиля путём модернизации сцепления
17. Повышение эксплуатационных качеств грузового автомобиля путём модернизации трансмиссии
18. Повышение эксплуатационных качеств легкового автомобиля путём модернизации сцепления
19. Повышение эксплуатационных качеств грузового автомобиля путём модернизации коробки перемены передач
20. Повышение эксплуатационных качеств легкового автомобиля путём модернизации коробки перемены передач
21. Повышение тягово-сцепных качеств колёсного трактора тягового класса 1,4 путём модернизации переднего моста
22. Улучшение динамических качеств грузового автомобиля путём модер-

низации трансмиссии
23. Улучшение динамических качеств легкового автомобиля путём модернизации трансмиссии
24. Повышение эксплуатационных качеств грузового автомобиля ЗиЛ путём модернизации ведущего моста
25. Повышение эксплуатационных качеств гусеничного трактора тягового класса 2 путём модернизации трансмиссии
26. Повышение эксплуатационных качеств грузового автомобиля КамАЗ путём модернизации сцепления
27. Повышение эксплуатационных качеств легкового автомобиля путём модернизации кривошипно-шатунного механизма двигателя
28. Повышение эксплуатационных качеств грузового автомобиля путём модернизации кривошипно-шатунного механизма двигателя
29. Улучшение экологических качеств дизельного двигателя путём модернизации системы выпуска отработавших газов
30. Повышение эксплуатационных качеств колёсного трактора тягового класса 3,0 путём модернизации трансмиссии
31. Повышение эксплуатационных качеств колёсного трактора тягового класса 5,0 путём модернизации трансмиссии
32. Улучшение экологических качеств бензинового двигателя путём модернизации системы выпуска отработавших газов

### 2.3 Порядок выполнения и представления в ГЭК ВКР

Выполнение ВКР осуществляется обучающимся в соответствии с заданием. Задание, конкретизирующее объём и содержание ВКР, выдается обучающемуся руководителем. При необходимости выпускнику для подготовки ВКР назначаются консультанты по отдельным разделам.

Руководителями ВКР должны быть научно-педагогические работники университета, имеющие учёную степень и (или) учёное звание. В случае если руководителем ВКР назначается старший преподаватель, не имеющий учёной степени и (или) учёного звания, для руководства ВКР назначается соруководитель, имеющий учёную степень и (или) учёное звание.

Руководителем ВКР может быть также работник из числа руководителей и работников организаций, деятельность которых связана с направленностью (профилем) реализуемой программы бакалавриата, имеющий стаж работы в данной профессиональной области не менее 3 лет, без предъявления требований к наличию у него учёной степени и (или) учёного звания.

Руководитель ВКР:

- в соответствии с темой выдает обучающемуся индивидуальное задание на практику для сбора материала;
- выдает обучающемуся задание на ВКР;
- разрабатывает вместе с обучающимся календарный график выполнения работы, утверждаемый заведующим кафедрой;
- рекомендует обучающемуся литературу и другие информационные источники;
- проводит систематические консультации;

- проверяет выполнение работы (по частям и в целом);
- при необходимости после прохождения производственной преддипломной практики вносит изменения в задание на выпускную квалификационную работу.

Сроки выполнения ВКР определяются учебным планом и календарным учебным графиком.

ВКР оформляется с соблюдением действующих стандартов на оформление соответствующих видов документации, локальных нормативных актов.

Законченная ВКР передается обучающимся своему руководителю не позднее, чем за 2 недели до установленного срока защиты для написания отзыва руководителя.

Руководитель готовит отзыв на ВКР по следующим разделам:

- соответствие выполнения ВКР календарному графику;
- характеристика структуры работы;
- полнота исходного материала для разработки темы;
- отношение обучающего(-ей)ся к работе;
- использование методов и средств физической культуры для обеспечения полноценной социальной и профессиональной деятельности;
- выполнение задания на разработку ВКР, владение элементами методики проведения исследования;
- практическое и (или) теоретическое значение ВКР и возможности внедрения ее результатов на производстве;
- информация о результатах проверки ВКР на определение объема заимствования;
- соответствие ВКР предъявляемым требованиям;
- рекомендация для поступления в магистратуру.

Организация обеспечивает ознакомление обучающегося с отзывом руководителя (Приложение В) не позднее, чем за 5 календарных дней до дня защиты выпускной квалификационной работы.

Выпускная квалификационная работа и отзыв передаются в государственную экзаменационную комиссию не позднее, чем за 2 календарных дня до дня защиты выпускной квалификационной работы.

Тексты выпускных квалификационных работ, за исключением текстов выпускных квалификационных работ, содержащих сведения, составляющие государственную тайну, размещаются организацией в электронно-библиотечной системе организации и проверяются на объем заимствования в соответствии с действующими в университете локальными нормативными актами.

Например, если ВКР содержит оригинального текста менее 51 % от общего объема работы, она должна быть возвращена обучающемуся на доработку и пройти повторную проверку не позднее 10 календарных дней до даты защиты.

Размещению в ЭИОС университета в течение 10-ти дней после защиты ВКР подлежат тексты ВКР обучающихся, по итогам защиты которых

получены положительные оценки, за исключением работ, содержащих сведения, составляющих государственную тайну.

При необходимости выпускающая кафедра организует и проводит предварительную защиту ВКР.

Допуск к защите ВКР осуществляет заведующий выпускающей кафедрой. Если заведующий кафедрой, исходя из содержания отзывов руководителя, не считает возможным допустить обучающегося к защите ВКР, вопрос об этом должен рассматриваться на заседании Совета факультета с участием руководителя (научного руководителя) и автора работы. Решение Совета факультета доводится до сведения деканата.

В ГЭК по защите выпускных квалификационных работ до начала защиты представляются следующие документы:

- приказ о допуске к ГИА обучающихся, выполнивших в полном объеме учебный план или индивидуальный учебный план и все требования программы подготовки соответствующего уровня;
- ВКР обучающихся;
- к каждой ВКР отзыв руководителя.

#### **2.4 Порядок защиты ВКР**

Процедура проведения государственных аттестационных испытаний определяется Порядком проведения государственной итоговой аттестации по образовательным программам высшего образования – программам бакалавриата, специалитета, магистратуры в ФГБОУ ВО «Курский государственный аграрный университет имени И.И. Иванова», которое доводится до сведения обучающихся всех форм получения образования не позднее, чем за шесть месяцев до начала государственной итоговой аттестации.

Защита ВКР является завершающим этапом ГИА выпускника.

Организация утверждает составы комиссий не позднее чем за 1 месяц до даты начала ГИА.

Работа комиссии проводится в сроки, предусмотренные учебным планом и календарным учебным графиком. Расписание работы ГЭК согласовывается председателем ГЭК не позднее, чем за 30 дней до начала работы.

Процедура защиты ВКР включает в себя:

- открытие заседания ГЭК (председатель излагает порядок защиты, принятия решения, оглашения результатов ГЭК);
- представление председателем (секретарем) ГЭК выпускника (фамилия, имя, отчество), темы, руководителя;
- доклад выпускника;
- вопросы членов ГЭК (записываются в протокол);
- заслушивание отзыва руководителя;
- заключительное слово выпускника (ответы на высказанные замечания).

В процессе защиты ВКР обучающийся делает доклад об основных результатах своей работы продолжительностью не более 15 минут, затем отвечает на вопросы членов комиссии по существу работы, а также на вопро-

сы, отвечающие общим требованиям к профессиональному уровню выпускника, предусмотренные ФГОС ВО по направлению 23.03.02 Наземные транспортно-технологические комплексы. Общая продолжительность защиты ВКР не более 30 минут.

Примерная структура доклада выпускника на защите:

1. Представление темы ВКР.
2. Актуальность проблемы.
3. Цель и задачи работы.
4. Предмет, объект исследования.
5. Краткая характеристика исследуемого объекта.
6. Результаты анализа исследуемой проблемы и выводы по ним.
7. Основные направления совершенствования. Перспективность развития направления, в том числе и возможность внедрения (мероприятия по внедрению) либо результаты внедрения.
8. Общие выводы.

Выпускник может по рекомендации кафедры представить дополнительно краткое содержание ВКР на одном из иностранных языков, которое оглашается на защите выпускной работы и может сопровождаться вопросами к обучающемуся на этом языке.

## **2.5 Критерии выставления оценок за ВКР**

Критерии выставления оценок (соответствия уровня подготовки выпускника требованиям ФГОС ВО на основе выполнения и защиты выпускником ВКР является суммарный балл оценки ГЭК.

Суммарный балл оценки ГЭК определяется как среднее арифметическое итоговых оценок членов ГЭК. Указанный балл округляется до ближайшего целого значения. При значительных расхождениях в баллах между членами ГЭК оценка ВКР и ее защиты определяется в результате закрытого обсуждения на заседании ГЭК. При этом голос председателя ГЭК является решающим.

Итоговая оценка члена ГЭК определяется как среднее арифметическое из оценок показателей (представленных в таблице 3), выставаемых по принятой четырех балльной системе.

Таблица 3 – Показатели выставления оценок за ВКР

№ п/п	Фамилия, имя, отчество обучающегося	Показатели качества выпускной квалификационной работы, её защиты и их оценки										
		Актуальность и реалистичность	Оригинальность ВКР. Глубина и полнота решения поставленных задач	Взаимосвязь теоретического и практического материала	Уровень экономической эффективности предлагаемых решений	Уровень применения информационных технологий	Качество пояснительной записки и дополнительного материала	Качество подготовленного материала презентации	Качество доклада на заседании ГЭК	Правильность и аргументированность ответов на вопросы	Эрудиция и знания в области профессиональной деятельности	Итоговая оценка

При оценивании бакалавра по четырех балльной системе используют критерии, представленные в таблице 4.

Таблица 4 - Критерии выставления оценок при защите ВКР

Оценка	Критерий оценки ВКР
<b>«ОТЛИЧНО»</b>	Глубокое и хорошо аргументированное обоснование темы; четкая формулировка и понимание изучаемой проблемы; широкое и правильное использование относящейся к теме литературы и примененных аналитических методов; проявлено умение выявлять недостатки использованных теорий и делать обобщения на основе отдельных деталей. Содержание исследования и ход защиты указывают на наличие навыков работы обучающегося в данной области. Оформление работы хорошее с наличием расширенной библиографии. Отзыв руководителя положительный. Защита ВКР показала повышенную профессиональную подготовленность обучающегося и его склонность к научной работе.
<b>«ХОРОШО»</b>	Хорошо аргументированное обоснование темы; четкая формулировка и понимание изучаемой проблемы; использование ограниченного числа литературных источников, но достаточного для проведения исследования. Работа основана на среднем по глубине анализе изучаемой проблемы и при этом сделано незначительное число обобщений. Содержание исследования и ход защиты указывают на наличие практических навыков работы обучающегося в данной области. ВКР хорошо оформлена с наличием необходимой библио-

	графии. Отзыв руководителя положительный. Ход защиты работы показал достаточную научную и профессиональную подготовку обучающегося.
<b>«УДОВЛЕТВОРИТЕЛЬНО»</b>	Достаточное обоснование выбранной темы, но отсутствует глубокое понимание рассматриваемой проблемы. В библиографии даны в основном ссылки на стандартные литературные источники. Научные труды, необходимые для всестороннего изучения проблемы, использованы в ограниченном объеме. Заметна нехватка компетентности обучающегося в данной области знаний. Оформление выпускной квалификационной работы с элементами небрежности. Отзыв руководителя положительный, но с замечаниями. Защита ВКР показала удовлетворительную профессиональную подготовку выпускника, но ограниченную склонность к научной работе
<b>«НЕУДОВЛЕТВОРИТЕЛЬНО»</b>	Тема ВКР представлена в общем виде. Ограниченное число использованных литературных источников. Шаблонное изложение материала. Наличие догматического подхода к использованным теориям и концепциям. Суждения по исследуемой проблеме не всегда компетентны. Неточности и неверные выводы по изучаемой литературе. Оформление ВКР с элементами заметных отступлений от принятых требований. Отзыв руководителя с существенными замечаниями, но дает возможность публичной защиты ВКР. Во время защиты обучающимся проявлена ограниченная научная эрудиция

При условии успешного прохождения всех установленных видов государственных аттестационных испытаний, входящих в государственную итоговую аттестацию, выпускнику присваивается квалификация «бакалавр» и выдается документ об образовании и о квалификации.

Диплом бакалавра с отличием выдается при следующих условиях:

- все указанные в приложении к диплому оценки по дисциплинам (модулям), оценки за выполнение курсовых работ (проектов), за прохождение практик, за выполнение научных исследований, за факультативные дисциплины (за исключением оценок «зачтено») являются оценками «отлично» и «хорошо»;

- все оценки по результатам государственной итоговой аттестации являются оценками «отлично» и «хорошо»;

- количество указанных в приложении к диплому оценок «отлично», включая оценки по результатам государственной итоговой аттестации, составляет не менее 75 % от общего количества оценок, указанных в приложении к диплому.

**Составители:**

Заведующий кафедрой «Транспортные системы и эксплуатация машинно-тракторного парка» Бабков Андрей Петрович

**Приложение А  
(Обязательное)**

**Титульный лист выпускной квалификационной работы**

МИНИСТЕРСТВО СЕЛЬСКОГО ХОЗЯЙСТВА РОССИЙСКОЙ ФЕДЕРАЦИИ  
Федеральное государственное бюджетное образовательное учреждение  
высшего образования  
«Курский государственный аграрный университет  
имени И.И. Иванова»

Факультет \_\_\_\_\_  
Кафедра \_\_\_\_\_  
Направление подготовки /специальность \_\_\_\_\_  
Профиль /специализация \_\_\_\_\_  
Форма обучения \_\_\_\_\_

ДОПУЩЕН К ЗАЩИТЕ  
Заведующий кафедрой

\_\_\_\_\_  
(подпись) / (инициалы, фамилия)  
«\_\_» \_\_\_\_\_ 20\_\_ г.

**ВЫПУСКНАЯ КВАЛИФИКАЦИОННАЯ РАБОТА  
(бакалаврская работа)**

«\_\_\_\_\_»  
название ВКР

Автор работы \_\_\_\_\_ / \_\_\_\_\_ / \_\_\_\_\_  
(подпись) (дата) (инициалы, фамилия)  
Руководитель работы \_\_\_\_\_ / \_\_\_\_\_ / \_\_\_\_\_  
(подпись) (дата) (инициалы, фамилия)  
Нормоконтроль \_\_\_\_\_ / \_\_\_\_\_ / \_\_\_\_\_  
(подпись) (дата) (инициалы, фамилия)

КУРСК – 20\_\_

## Приложение Б

### (Обязательное)

#### Бланк задания по подготовке выпускной квалификационной работы

МИНИСТЕРСТВО СЕЛЬСКОГО ХОЗЯЙСТВА  
РОССИЙСКОЙ ФЕДЕРАЦИИ

Федеральное государственное бюджетное образовательное учреждение  
высшего образования

«Курский государственный аграрный университет  
имени И.И. Иванова»  
(КУРСКИЙ ГАУ)

Факультет \_\_\_\_\_

Кафедра \_\_\_\_\_

Направление подготовки /специальность \_\_\_\_\_

Профиль /специализация \_\_\_\_\_

Форма обучения \_\_\_\_\_

**Задание по подготовке выпускной квалификационной работы**  
обучающемуся (-ейся) \_\_\_\_\_

(фамилия, имя, отчество)

1. Тема: \_\_\_\_\_

утверждена приказом ректора университета № \_\_\_\_\_ от \_\_\_\_\_

2. Срок сдачи обучающимся законченной работы в деканат (за 10 дней до начала работы ГЭК) \_\_\_\_\_

3. Исходные данные к выпускной квалификационной работе:

4. Перечень предложенных к разработке в выпускной квалификационной работе вопросов или краткое ее содержание:

1. \_\_\_\_\_

2. \_\_\_\_\_

3. \_\_\_\_\_

4. \_\_\_\_\_

5. Перечень графического материала:

6. Дата выдачи задания

\_\_\_\_\_

Утверждаю \_\_\_\_\_ зав. кафедрой \_\_\_\_\_ / \_\_\_\_\_  
(дата) (подпись) (инициалы, фамилия)

Руководитель \_\_\_\_\_ / \_\_\_\_\_  
(дата) (подпись) (инициалы, фамилия)

Задание принял к исполнению \_\_\_\_\_ / \_\_\_\_\_  
(дата) (подпись) (инициалы, фамилия)

**Приложение В  
(Обязательное)**

**Образец отзыва руководителя о работе обучающегося в период  
подготовки выпускной квалификационной работы**

МИНИСТЕРСТВО СЕЛЬСКОГО ХОЗЯЙСТВА  
РОССИЙСКОЙ ФЕДЕРАЦИИ

Федеральное государственное бюджетное образовательное учреждение  
высшего образования

«Курский государственный аграрный университет  
имени И.И. Иванова»

(КУРСКИЙ ГАУ)

Факультет \_\_\_\_\_

Кафедра \_\_\_\_\_

Направление подготовки (специальность) \_\_\_\_\_

Профиль (специализация) \_\_\_\_\_

Форма обучения \_\_\_\_\_

**Отзыв руководителя о работе обучающегося в период подготовки  
выпускной квалификационной работы**

**на тему:**

« \_\_\_\_\_ »

Работа обучающего(-ей)ся \_\_\_\_\_ в пе-  
риод подготовки ВКР осуществлялась на основании задания на выполнение ВКР и в со-  
ответствии с календарным графиком:

Утвер- ждение темы ВКР	Содер- жание ВКР	Подготовка глав/разделов ВКР				Даты и результат предзащи- ты	Дата предостав- ления ВКР на кафедру
		I	II	III	IV		
До _____ утвержде- но	До _____ согла- совано	До _____ выпол- нено	До _____ выпол- нено	До _____ выпол- нено	До _____ выпол- нено	_____ допуск к защите	_____ ВКР предостав- лена

Характеристика структуры работы (введение, разделы, заключение, использованные ис-  
точники, приложения)

\_\_\_\_\_

\_\_\_\_\_

\_\_\_\_\_

Полнота исходного материала для разработки темы (нормативного, производственного,  
экспериментального, статистического), его достоверность

\_\_\_\_\_

\_\_\_\_\_

\_\_\_\_\_

Отношение обучающего(-ей)ся к работе (самостоятельность, системность, творческий  
подход и т.д.)

\_\_\_\_\_

\_\_\_\_\_

Использование методов и средств физической культуры для обеспечения полноценной социальной и профессиональной деятельности

---

---

---

Выполнение задания на разработку ВКР, владение методикой/элементами методики проведения исследования

---

---

---

Соблюдение действующих правил, инструкций, ГОСТов и др. в оформлении текстовой и графической части работы

---

---

Практическое и (или) теоретическое значение ВКР и возможности внедрения ее результатов на производстве

---

---

---

Информация о результатах проверки ВКР на определение объёма заимствования:

---

(указать объём и дать обоснование заимствований)

Соответствие ВКР предъявляемым требованиям

---

---

Рекомендация для поступления в магистратуру/аспирантуру \_\_\_\_\_

Заключение о присвоении квалификации \_\_\_\_\_

Руководитель \_\_\_\_\_  
(ФИО, ученое звание, ученая степень, должность, место работы)

\_\_\_\_\_  
(подпись)

\_\_\_\_\_  
(ФИО)

« \_\_\_\_ » \_\_\_\_\_ 20 \_\_\_\_ г.

С отзывом ознакомлен \_\_\_\_\_  
(подпись)

\_\_\_\_\_  
(Ф.И.О. обучающегося)

« \_\_\_\_ » \_\_\_\_\_ 20 \_\_\_\_ г.