

# ВетЗдоровье : профилактика и лечение



Виртуальная выставка  
2025

*«Ветздоровье» — это состояние организма животных, которое обеспечивается посредством комплексной системы ухода, включающей диагностику, лечение и реабилитационные мероприятия при возникновении заболеваний.*

*Поддержанием и восстановлением здоровья животных занимаются профессионалы – ветеринарные врачи. Они проводят регулярные профилактические осмотры для выявления потенциальных проблем со здоровьем, назначают и контролируют терапевтические курсы при заболеваниях, а также осуществляют реабилитацию животных после перенесенных болезней или травм.*


*Основной целью ветеринарного ухода является обеспечение животных состоянием оптимального здоровья и благополучия, предотвращение заболеваний и минимизация ограничений в их жизнедеятельности.*

*На виртуальной выставке «ВетЗдоровье: профилактика и лечение» представлены учебные и научные издания из фонда научной библиотеки Курского ГАУ, из электронных библиотечных систем, посвященные диагностике, профилактике и лечению домашних и сельскохозяйственных животных.*



**Здоровье  
Животных**





*В учебном пособии изложены ветеринарно-санитарные мероприятия на различных объектах животноводства, предприятиях по переработке животноводческой продукции, при заготовке, хранении и транспортировке сырья животного происхождения. Рекомендованы современные средства и методы дезинфекции, дезинсекции, дератизации и дезодорации различных объектов с учетом технологии их производства.*

**Книга доступна в ЭБС «Лань»**

*Ветеринарная санитария : учебное пособие для вузов / А. А. Сидорчук, В. Крупальник, Н. Попов [и др.]. — 3-е изд., стер. — Санкт-Петербург : Лань, 2025. — 368 с. — ISBN 978-5-507-50767-2. — URL: <https://e.lanbook.com/book/462734>. — Текст : электронный.*



*В работе представлен материал по этиопатогенезу, клиническому проявлению, диагностике, современным методам и схемам лечения, вопросам профилактики распространённых заболеваний молодняка. В пособии приведены анатомо-физиологические особенности строения организма телят, представлены данные химического состава молозива и способы его скармливания, подробно описаны современные методы лечения и комплексной профилактики болезней телят.*

**Книга доступна в ЭБС «Лань»**

*Гертман А. М. Лечение и профилактика болезней молодняка крупного рогатого скота : учебное пособие для вузов / А. М. Гертман, Т. С. Самсонова. — 4-е изд., стер. — Санкт-Петербург : Лань, 2024. — 148 с. — ISBN 978-5-507-51966-8. — URL: <https://e.lanbook.com/book/434132>. — Текст : электронный.*

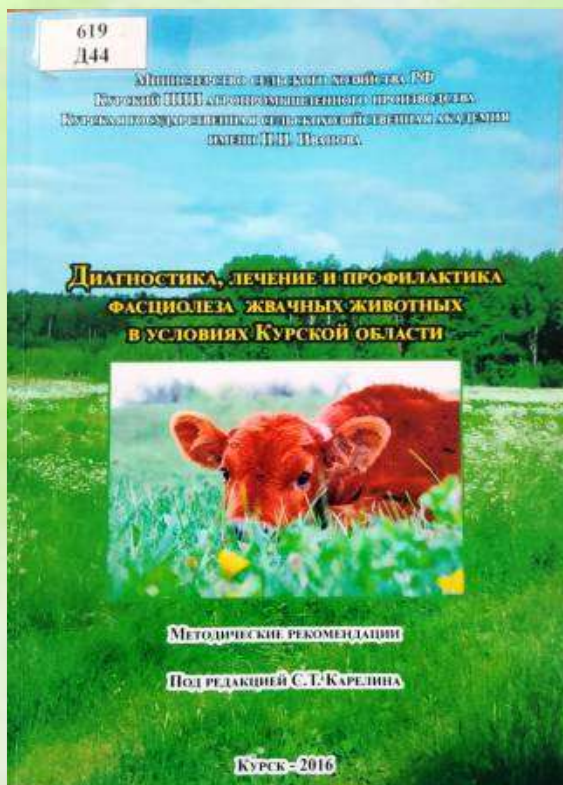


*В учебном пособии рассмотрены топография и морфологические особенности печени, физиологические функции печени, биохимические показатели сыворотки крови здоровых собак и кошек, болезни печени.*

**Книга из фонда научной библиотеки Курского ГАУ**

*Диагностика и лечение болезней печени у собак и кошек : учебное пособие для вузов / под ред. В.Н. Денисенко, Е.А. Кесаревой. – Москва : КолосС, 2011. - 96 с.: ил.*



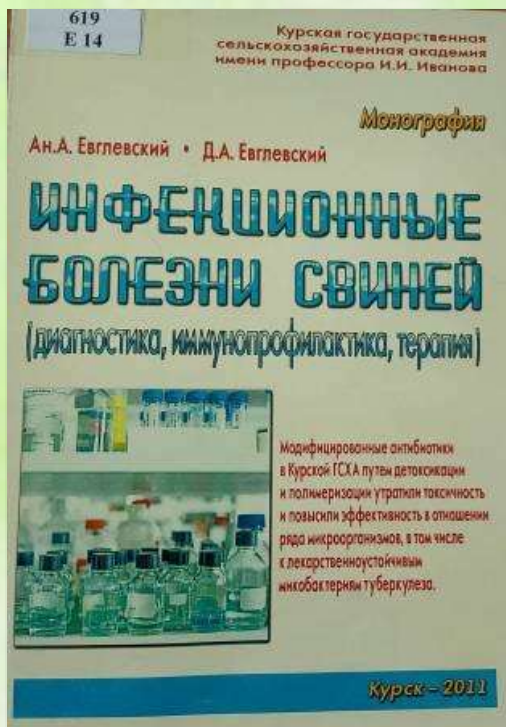


*В издании рассмотрено : фасциолез жвачных животных его профилактика, распространение и эпизоотологические особенности.*

**Книга из фонда научной библиотеки Курского ГАУ**

*Диагностика, лечение и профилактика фасциолеза жвачных животных в условиях Курской области : методические рекомендации / под ред. С.Т. Карелина. – Курск : Изд-во Курской ГСХА, 2016. - 50 с.*





*В монографии рассмотрены современные основы иммунологии, вакцинопрофилактики и инфекционных болезней свиней, информация по диагностике и профилактике.*

**Книга из фонда научной библиотеки Курского ГАУ**

*Евглевский Ан. А. Инфекционные болезни свиней : диагностика , иммунопрофилактика, терапия : монография / Евглевский Ан. А., Д. А. Евглевский. – Курск : Изд-во Курской ГСХА, 2011. - 146 с.*





*Содержит теоретический материал по каждой теме, а также включает перечень контрольных вопросов для самопроверки. Составлено в соответствии с требованиями действующих государственных образовательных стандартов высшего образования и рабочей программой дисциплины. Предназначено для направления подготовки 36.03.04 Зоотехния.*

**Книга доступна в ЭБС «Лань»**

*Кишняйкина Е. А. Благополучие животных : учебное пособие / Е. А. Кишняйкина. - Кемерово : Кузбасский ГАУ, 2022. - 224 с. - URL: <https://e.lanbook.com/book/449987>. – Текст : электронный.*





*Рассмотрены методы диагностики преимущественно заболеваний животных сравнительно с болезнями человека, радикальные методы лечения и вакцинопрофилактики; туберкулез [и др.]*

**Книга из фонда научной библиотеки Курского ГАУ**

*Коломиец В.М. Диагностика и профилактика антропозоонозных инфекционных болезней в ветеринарной и гуманной медицине / В. М. Коломиец, А. А. Евглевский, В. Я. Провоторов. - 3-е изд., доп. и испр. – Курск : [КГМУ : Деловая полиграфия], 2013. - 426 с.*





*В данном пособии раскрыты вопросы о причинах, диагностике, лечении и профилактике эндометритов у коров.*

**Книга из фонда научной библиотеки Курского ГАУ**

*Кузьмич Р. Г. Метрит и эндометрит у коров : проблемы и пути их решения / Р. Г. Кузьмич. – Витебск : ООО Белкаролин, 2014. - 31 с.*





*В учебнике представлены материалы по истории деонтологии, профессиональной этике ветеринарного врача. Основное место занимают мораль ветеринарного врача, любовь к этой профессии; деонтологические требования к ветеринарному врачу, профессиональное мышление, профессиональные ошибки, профессиональные стрессы.*

**Книга доступна в ЭБС «Лань»**

*Никитин И. Н. Деонтология, профессиональная этика ветеринарного врача : учебник для вузов / И. Н. Никитин, Е. Н. Трофимова. — Санкт-Петербург : Лань, 2024. — 208 с. — ISBN 978-5-507-49256-5. — URL: <https://e.lanbook.com/book/414845> .– Текст : электронный.*




*В учебнике рассмотрены вопросы истории ветеринарии, патологической анатомии и физиологии, фармакологии, основы диагностики, лечения и профилактики внутренних, незаразных, хирургических, инфекционных и инвазионных болезней животных, птиц (в том числе диких) и рыб.*

**Книга доступна в ЭБС «Лань»**

*Основы ветеринарии / Г. П. Дюльгер, В. И. Трухачев, Г. П. Табаков [и др.]. - 3-е изд., стер. - Санкт-Петербург : Лань, 2023. - 400 с. - ISBN 978-5-507-47935-1. - URL: <https://e.lanbook.com/book/333287> .- Текст : электронный.*






*В книге рассмотрены правила работы с животными, диагностика болезней; инфекционные, инвазионные, незаразные болезни; отравления, хирургия; акушерство, гинекология и искусственное осеменение животных; зоогигиенические и санитарные требования к современным животноводческим фермам; ветеринарно-санитарная экспертиза и др.*

**Книга из фонда научной библиотеки Курского ГАУ**

*Справочник ветеринарного врача / В. Г. Гавриш, И. И. Калюжный. - 3-е изд., исправ. и доп. - Ростов-н-Дону : Феникс, 2001. - 576 с.*





## ***Важно!!!***

- При первых признаках болезни важно обратиться к специалистам и победить болезнь.
- Следуйте рекомендациям специалиста строго.
- Соблюдение дозировки и сроков приема препаратов крайне важны!
- Если состояние ухудшилось или появились новые симптомы, немедленно сообщите врачу.
- Контролируйте рацион во время лечения, следуя советам ветеринара относительно питания.

